

初めてログインする方法

～アプリからの場合～


ジェイアールウエスト倶楽部（リロクラブ）アプリから初めてログインし、仮パスワードを本パスワードへ変更する方法をご案内いたします。すぐ登録してお得なサービスを使っちゃおう！！

1. スマホから、QRコード*を読み込むか、検索サイトから『リロクラブアプリ』と検索し、アプリダウンロードサイト（App StoreもしくはGoogle Play）へジャンプ！「開く」をタップする。
2. 簡単な操作説明ページが表示されますのでご確認ください。確認したら、左から右へスワイプしてご確認ください。
3. ログイン画面が表示されます。

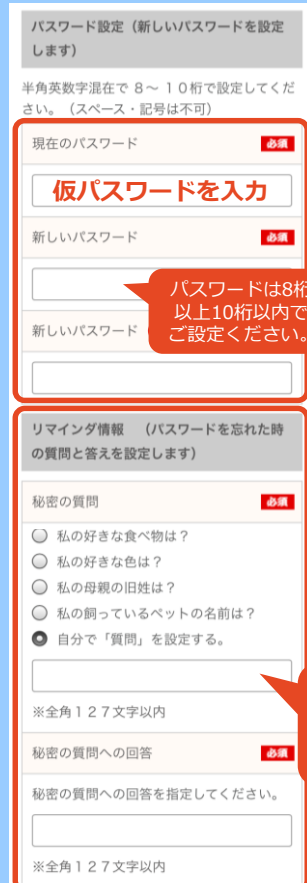
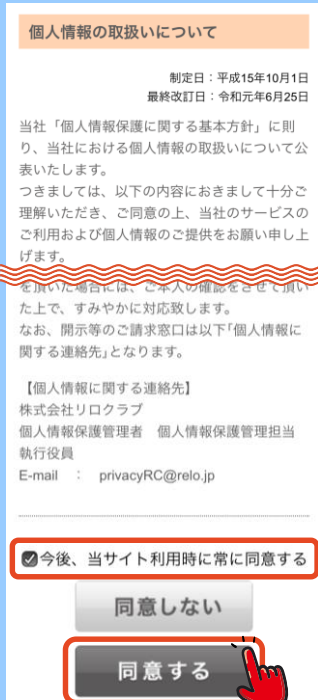
会員IDとパスワードの入力はこの1回のみでOK!



会員証が添付されている台紙に「会員ID」「仮パスワード」が明記されていますのでログイン画面でご入力ください。



4. 個人情報の取り扱いについてご確認ください「同意する」をクリック！
5. パスワード変更画面にて、お客様情報をご入力いただけます。



パスワードを忘れた際、この質問に答えることで再発行ができます。できるだけ簡単に忘れても答えられる質問にしておくスムーズです！

「設定する」をご選択ください。

*QRコードはこちらから

App Store

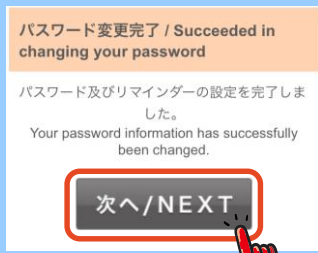
Google Play



※androidとiPhone、またそれぞれのバージョンの違いによっても表示される内容が異なる場合がありますのであらかじめご了承ください。

Read More ▶

6. 本パスワード設定が完了しました。



オトクな限定クーポンをご希望の方は「許可する」をタップ!!

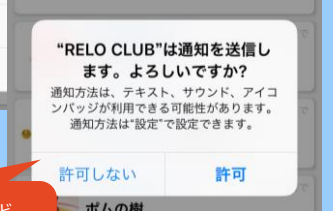
7. オトクな「限定クーポン」の許可をご確認ください。



8. スマートフォンの設定をご確認ください。



エリアクーポンをご利用の際、位置情報に合わせたクーポンをご利用いただくための許可となります。ご希望のものを選択ください。



アプリからのお知らせなど、通知をご希望の場合は許可をタップください。

※android/i Phone、またそれぞれのバージョンの違いによっても表示される内容が異なる場合がありますのであらかじめご了承ください。

これで設定は完了です!

アプリをご活用ください!



■ **エリアクーポン**
見たい地域のエリアのクーポンがすぐ確認できます！
期間限定でオトクなクーポンが盛りだくさんなので、欠かさずチェックしよう！

■ **人気クーポン**
全国でお使いいただけるチェーン店などを中心に会員様に人気の高いクーポンをご紹介します。



■ **携帯会員証**
会員IDを確認したいときや、会員証提示のサービス利用時はぜひこちらをご活用ください。

■ **チェック**
毎週更新される情報をチェックするとギフトが貯まります。



■ **キーワードから検索**
予測変換機能つきで、対象の施設を簡単に検索できます。

■ **特集コーナー**
時期や季節によって様々な情報が更新されています。迷ったときはまずはここをチェック!

■ **カテゴリー一覧**
気になるカテゴリからお好きなサービスを検索いただけます。「どんなサービスがあるのかな?」と試しに見てみる時に最適です。

■ **もっと楽しく活用するために**
会報誌のデジタルカタログを閲覧することができます!



デジタル会報誌
全国版
いつでもどこでも使えるサービスをご案内!

My Area
11エリアに分かれてそれぞれの地域の特集ページをご案内!

ジェイアールウエスト倶楽部を活用するなら、アプリが断然**便利 & お得**です!
(福利厚生倶楽部)



ポイント (クラブギフト) がたまる!



会員証代わりに使えるデジタル会員証が便利!
IDとパスワードは初回 1 回入力するだけ!!

無料で今すぐダウンロード!

App Store | Google Play